


**Für die Planung
beachten Sie
bitte auch
Ausparungsplan
und Montage-
formular!**

Der unsichtbare Wäscheabwurf 2010

Das Original – bewährt seit 2006 – von B. König Haustechnik GmbH



IHR NUTZEN

- Kein lästiges Wäschekörbe schleppen
- Keine unordentlichen Wäschedepts in Bad-, Schlafzimmern
- Verbesserung der Lebensqualität
- Kindersicher
- Steigert den Wert des Hauses
- Keine Betriebskosten
- Unfallgefahr treppab gestoppt
- Swissmade: Planung, Herstellung, Montage
- Brandschutzfähige Einwurflappen
- Schallgedämmt
- MINERGIE-Standard



Diese Grösse lässt auch grosse Wäschestücke (Bettwäsche, Decken, Winterjacken etc.) leicht hinuntergleiten. Unser extra schlankes Wäscheabwurf-System kann dank seiner geringen Tiefe ganz einfach in die Wand integriert werden. Somit können Sie Platz sparen und die Räume ungehindert nutzen.

EINBAUBEISPIELE



Badezimmer



Rohbaumontage in Wandaussparung




Gang



ZUBEHÖR



Ergänzend kann der Auswurf mit einer Auswurfabdeckung mit oder ohne Vorhang verwendet werden. Der Vorhang dient zur Begrenzung des Gefahrenbereichs der Wäsche



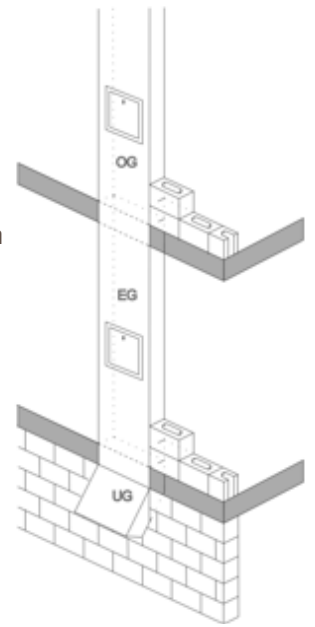
Ein Stockwerkelement besteht aus einem Aluminiumkern und ist zweiseitig mit Gipsfaserplatten verkleidet. Die Einwurf Türen sind aus Holz angefertigt und nicht im Stockwerkelement fix eingebaut. Auf dem Bau werden die Einwurf Türen ohne Griff auf der gewünschten Höhe montiert. Das Standard-Schloss mit oder ohne Zylinderausschnitt ist auf Wunsch bei uns erhältlich.



Der Standardgriff

TECHNISCHE DATEN

- Rechteckig
- Breite: 50 cm
- Tiefe : 15.5 cm
- Länge je Kanalelement: 2.70 m, Nutzlänge 2,60 m
- Kanalelement mit Aluminiumkern
- Zweiseitig mit Gipsfaserplatten verkleidet
- Wird in die 15 er Wand integriert
- Montage Einwurf Türen auf individuelle Höhe
- Anfangsstück wird in die Kellerdecke eingelegt
- SuvaPro zertifiziert, Baumusterprüfbescheinigung Nr. 6933/2.d




Einwurfklappe

DIE EINWURFKLAPPE

Die Einwurfklappe dient als Einfüllhilfe. Sie besteht aus zertifiziertem CH-Holz, ist brandschutzfähig, lärmschutzdämmend und antistatisch. Sie besitzt eine gute Altersbeständigkeit und kann in jeder gewünschten Farbe lackiert werden. Gleichzeitig besteht auch eine gute Wärmeisolation.

NACHGERÜSTETER WÄSCHE-ABWURF IN AUFGESETZTER FORM:

Mit geringem Aufwand kann unser Wäscheabwurf auch nachträglich in aufgesetzter Form nachgerüstet werden.



Nachgerüsteter Wäscheabwurf

DAS ENDSTÜCK

Das Endstück des unsichtbaren Wäscheabwurfs ist aus Aluminium konstruiert und kann direkt in die Kellerdecke eingelegt werden.



je nach Situation kann die Form des Endstücks variieren

Weitere Informationen auf unserer Homepage

www.b-koenig.ch
oder info@b-koenig.ch



überreicht durch:

Installation und Fabrikation, Hardstrasse 30,
4802 Strengelbach, Tel. 062 752 12 44 / Fax 062 794 11 85